



OFICINA COMERCIAL RAYMOND WELLS CIA. LTDA.  
ESTADO DE SITUACION FINANCIERA

FECHA DE CORTE	30/9/2018			
FECHA DE ELABORACION	23/10/2018			
<b>ACTIVO</b>				<b>11,594,968.54</b>
<b>ACTIVO CORRIENTE</b>			<b>8,908,806.60</b>	
<b>DISPONIBLE</b>		<b>375,214.95</b>		
CAJA BANCOS		375,214.95		
CAJA	3,131.42			
BANCOS	372,083.53			
EXIGIBLE			8,112,573.62	
CUENTAS X COBRAR		6,182,721.71		
CLIENTES	6,007,143.89			
OTRAS CUENTAS POR COBRAR	169,517.75			
EMPLEADOS	6,060.07			
ANTICIPO A PROVEEDORES		1,804,199.84		
ANTICIPO A PROVEEDORES	1,804,199.84			
CREDITO TRIBUTARIO IVA		125,652.07		
POR COMPRAS	83,762.66			
POR RETENCIONES	31,492.57			
ANTICIPOS DE IMP A LA RENTA	10,396.84			
REALIZABLE			421,018.03	
INVENTARIO		421,018.03		
MATERIALES y EQUIPOS	379,157.84			
INVENTARIO EN TRANSITO	41,860.19			
<b>ACTIVO FIJO</b>			<b>2,157,750.98</b>	
<b>DEPRECIABLES</b>		<b>1,340,396.01</b>		
<b>TANGIBLE</b>		<b>1,340,396.01</b>		
TERRENOS	439,711.73			
(-) DEP ACUM ACTIVOS FIJOS	-405,240.46			
EDIFICIOS	799,671.27			
MUEBLES Y ENSERES	230,691.68			
MAQUINARIA Y EQUIPO	6,091.18			
EQ COMPUTO Y SOFTWARE	255,470.61			
VEHICULOS EQ TRANS	14,000.00			
<b>AMORTIZABLES</b>			<b>817,354.97</b>	
<b>INTANGIBLE</b>		<b>817,354.97</b>		
MARCAS PATENTES Y DERECHOS	817,354.80			
SOFTWARE NETO	0.17			
<b>OTROS ACTIVOS</b>			<b>528,410.96</b>	
<b>ACTIVO LARGO PLAZO</b>			<b>528,410.96</b>	
ACTIVOS LARGO PLAZO		528,410.96		
OTROS GASTOS PREPAGADOS L/P	36,551.51			
OTROS ACTIVOS	491,859.45			
<b>PASIVO</b>				<b>-6,391,197.02</b>
<b>CORRIENTE</b>			<b>-5,935,190.40</b>	
<b>DEUDAS COMERCIALES</b>		<b>-910,780.85</b>		
PROVEEDORES		-910,780.85		
LOCALES	-186,941.53			
EXTERIOR	-723,839.32			
<b>DEUDAS FINANCIERAS</b>		<b>-1,872,127.22</b>		
INSTITUCIONES FINANCIERAS		-1,872,127.22		
NACIONALES	-1,872,127.22			
<b>DEUDAS ENTIDADES DEL ESTADO</b>		<b>-59,154.42</b>		
IMPUESTOS POR PAGAR		-37,149.44		
IMPUESTOS POR PAGAR	-37,149.44			
DEUDAS CON EL IESS		-22,004.98		
DEUDAS CON EL IESS	-22,004.98			
<b>DEUDAS CON EMPLEADOS</b>		<b>-208,802.61</b>		
DEUDAS CON EMPLEADOS		-208,802.61		
EMPLEADOS	-30,000.00			
PROVISIONES	-178,802.61			
<b>OTROS PASIVOS</b>		<b>-2,884,325.30</b>		
ANTICIPOS		-2,043,489.94		
NACIONALES	-2,043,489.94			
FACTORING		-485,585.35		
NACIONALES	-485,585.35			
OTROS PASIVOS CORTO PLAZO		-355,250.01		
OTROS PASIVOS CORTO PLAZO	-355,250.01			
<b>PASIVO LARGO PLAZO</b>			<b>-456,006.62</b>	
<b>DEUDAS CON ACCIONISTAS</b>		<b>-10,000.00</b>		
ACCIONISTAS		-10,000.00		
ACCIONISTAS LOCALES	-10,000.00			
<b>DEUDAS CON EMPLEADOS</b>		<b>-379,325.76</b>		
DEUDAS CON EMPLEADOS		-379,325.76		
EMPLEADOS	-379,325.76			
<b>PASIVO DIFERIDO</b>		<b>-66,680.86</b>		

OFICINA COMERCIAL RAYMOND WELLS CIA. LTDA.  
ESTADO DE SITUACION FINANCIERA


FECHA DE CORTE		30/9/2018		
FECHA DE ELABORACION		23/10/2018		
PASIVO IMPUESTOS DIFERIDOS		-66,680.86		
PASIVO IMPUESTOS DIFERIDOS	-66,680.86			
PATRIMONIO				-5,203,771.52
PATRIMONIO			-5,203,771.52	
PATRIMONIO		-5,203,771.52		
PATRIMONIO NETO		-5,203,771.52		
CAPITAL SUSCRITO O ASIGNADO	-4,010,246.00			
RESERVA LEGAL	-0.52			
UTILIDADES ACUM ANTERIORES	-501,611.30			
UTILIDAD LIQUIDA DEL PERIODO	-373,400.33			
OTROS RESULTADOS INTEGRALES	-318,513.37			

  
Pablo Iturralde  
GERENTE GENERAL

  
Margarita Chaffa  
CONTADORA GENERAL

**OFICINA COMERCIAL RAYMOND WELLS CIA. LTDA.  
ESTADO DE PERDIDAS Y GANANCIAS**

FECHA DE CORTE		30/9/2018		
FECHA DE ELABORACION		23/10/2018		
<b>INGRESOS</b>				
<b>INGRESOS OPERACIONALES</b>				<b>-6,317,685.16</b>
<b>INGRESOS OPERACIONALES</b>			<b>-6,316,676.82</b>	
VENTAS		-6,316,676.82		
TARIFA 12%	-6,316,468.38			
TRANSFERENCIAS EXENTAS DE IVA	-208.44			
<b>INGRESOS NO OPERACIONALES</b>			<b>-1,008.34</b>	
<b>INGRESOS NO OPERACIONALES</b>		-1,008.34		
OTRAS RENTAS	-778.23			
UTILIDAD EN VENTAS DE ACTIVOS FIJOS	-230.11			
<b>COSTOS</b>				<b>3,638,213.43</b>
<b>COSTO DE VENTAS</b>			<b>3,638,213.43</b>	
EQUIPOS, MATERIALES Y SERVICIOS		3,638,213.43		
EQUIPOS Y MATERIALES	1,888,526.37			
SEGUROS	50,160.51			
SERVICIOS	1,699,526.55			
<b>COSTOS Y GASTOS</b>				<b>2,174,423.84</b>
<b>GASTOS OPERACIONALES</b>			<b>2,008,973.73</b>	
<b>GASTOS FIJOS</b>			<b>1,222,225.72</b>	
SUELDOS Y SALARIOS		1,222,225.72		
SUELDOS Y SALARIOS	747,776.15			
BENEFICIOS SOCIALES INDEMNIZACIONES	474,449.57			
SERVICIOS BASICOS		49,240.52		
AGUA LUZ Y TELEFONOS	49,240.52			
IMPUESTOS TASAS CONTRIBUCIONES		43,418.47		
IMPUESTOS TASAS CONTRIBUCIONES	43,418.47			
DEPRECIACIONES Y AMORTIZACIONES		36,932.31		
DEPRECIACION ACTIVOS FIJOS	36,913.11			
AMORTIZACION INTANGIBLES	19.20			
OTROS GASTOS		263,946.43		
DEDUCIBLE	263,946.43			
HONORARIOS PROFESIONALES		133,748.28		
NACIONALES	133,748.28			
PROMOCION Y PUBLICIDAD		400.00		
PUBLICIDAD	400.00			
MANTENIMIENTOS		33,371.09		
OFICINA	29,341.61			
VEHICULOS	4,029.48			
SEGUROS Y REASEGUROS		5,519.45		
SEGUROS Y REASEGUROS	5,519.45			
SUMINISTROS Y MATERIALES		24,921.37		
SUMINISTROS Y MATERIALES	24,921.37			
GASTOS VARIOS		195,250.09		
GASTOS DE GESTION	31,806.37			
GASTOS DE VIAJE	145,023.82			
VIARIOS	18,419.90			
<b>GASTOS FINANCIEROS</b>			<b>165,450.11</b>	
<b>GASTOS FINANCIEROS</b>		165,450.11		
GASTOS BANCARIOS	84,262.57			
INTERES	81,187.54			
<b>GASTOS NO OPERACIONALES</b>			<b>131,647.56</b>	
<b>OTROS</b>			<b>131,647.56</b>	
OTROS NO OPERACIONALES		131,647.56		
OTROS NO OPERACIONALES	131,647.56			
<b>RESULTADO DEL PERIODO</b>				<b>-373,400.33</b>

  
Pablo Iturralde  
GERENTE GENERAL

  
Margarita Chaffa  
CONTADORA GENERAL