

## Reporte Acciones de CORPORACION FAVORITA C.A.

Periodo: 13/11/2023 -

8/11/2024 (1 año)

Acciones son títulos de renta variable, no generan una tasa fija de rendimiento anual. Representan una fracción del capital de una compañía, por lo que el propietario de las acciones se convierte parcialmente en dueño de la compañía en proporción al número de acciones que posea. Esta proporción también le otorga el derecho a obtener dividendos cuando la compañía decida repartirlos, de las ganancias del año en proporción a su participación en acciones. Las ganancias (o pérdidas) de una acción se derivan de: Dividendos repartidos y variaciones en el precio negociado de la acción.

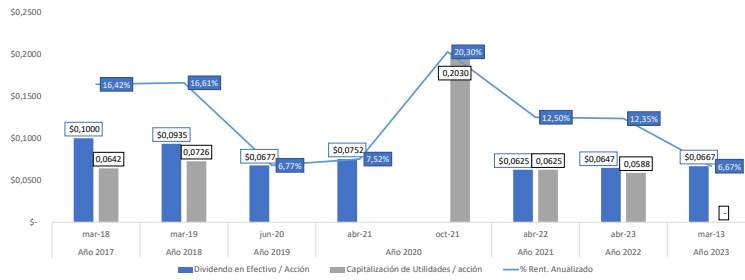
### 1. Evolución Rentabilidad

No. Acciones	1.000				
Periodos	Fecha Juntas de Accionistas	Dividendo en Efectivo / Acción	Capitalización de Utilidades / acción	Dividendos en efectivo recibido	% Rent. Anualizado
Año 2017	mar-18	\$ 0,1000	0,0642		16,42%
Año 2018	mar-19	\$ 0,0935	0,0726	\$ 93,50	16,61%
Año 2019	jun-20	\$ 0,0677		\$ 67,70	6,77%
Año 2020	abr-21	\$ 0,0752		\$ 75,20	7,52%
	oct-21		0,2030	\$ -	20,30%
Año 2021	abr-22	\$ 0,0625	0,0625	\$ 62,50	12,50%
Año 2022	abr-23	\$ 0,0647	0,0588	\$ 64,70	12,35%
Año 2023	mar-13	\$ 0,0667	-	\$ 66,70	6,67%

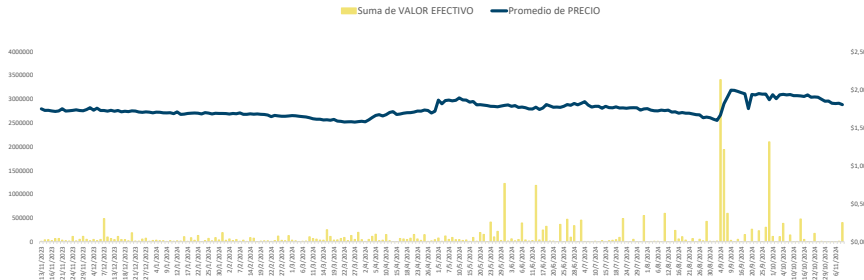
Peridos	Valor Nominal Acción
Año 2017	\$ 1,95
Año 2018	\$ 2,44
Año 2019	\$ 2,50
Año 2020	\$ 2,40
Año 2021	\$ 2,30
Año 2022	\$ 2,15
Año 2023	\$ 1,70

Evolución Dividendos



### 2.- Evolución del precio de la acción

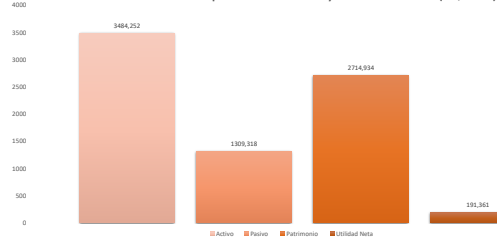
Precios de CORPORACION FAVORITA C.A.



Precio Inicial= \$1,75 | Precio Final= \$1,81

### 3.- Balance Corporación Favorita

Situación Financiera Coporación Favorita C.A. y subsidiarias al 2023 (US\$ miles)



Historico de dividendos		
Fecha del más reciente al más antiguo	Dividendo por acción	Capital por acción
30/4/2024	\$0,07	\$0,00
26/4/2023	\$0,06	\$0,06
27/4/2022	\$0,06	\$0,06
28/10/2021	\$0,09	\$0,20
27/3/2019	\$0,09	\$0,07
28/3/2018	\$0,10	\$0,07
30/3/2017	\$0,09	\$0,06
27/4/2016	\$0,16	\$0,09
5/8/2015	\$0,10	\$0,00
31/3/2015	\$0,12	\$0,33
27/3/2014	\$0,12	\$0,12
28/3/2013	\$0,11	\$0,12
29/3/2012	\$0,11	\$0,12
24/3/2011	\$0,12	\$0,06
26/3/2010	\$0,12	\$0,05
26/3/2009	\$0,11	\$0,05
27/3/2008	\$0,10	\$0,30
28/3/2007	\$0,11	\$0,16
<b>Total general</b>	<b>\$1,06</b>	<b>\$2,02</b>